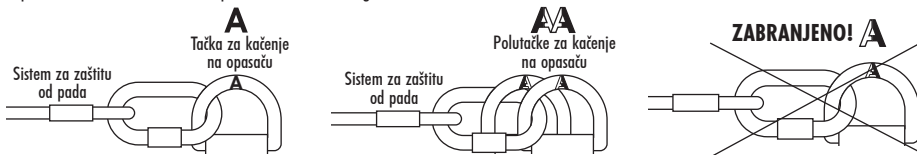


Lično zaštitno sredstvo mora se povući iz upotrebe istog momenta kada se pojavi sumnja u njegovu ispravnost i sigurnost za upotrebu. Ne sme se ponovo koristiti sve dok proizvođač ili njegov ovlašćeni predstavnik ne dostave pismeni izveštaj o izvršenom detaljnom pregledu.

Lično zaštitno sredstvo mora se povući iz upotrebe i uništiti (ili će se primeniti druga procedura u skladu sa detaljnim uputstvom iz priručnika za rukovanje opremom) istog momenta kada je upotrebljena da zaustavi pad.

Opasač za celo telo je jedino prihvatljivo sredstvo za držanje/podršku celog tela koje se može upotrebiti u sistemu za zaštitu od pada.

Kod opasača za celo telo za kačenje sistema za zaštitu od pada koristiti samo tačke označene velikim slovom "A". Oznake poput "A/2" ili polovina slova "A" znače da je neophodno zakačiti sistem za zaštitu od pada za obe takve tačke za kačenje istovremeno. Striktno je zabranjeno kačiti sistem za zaštitu od pada na samo jednu tačku označenu sa "A/2" ili polovinom slova "A". Pogledati crtež:



Uređaj za kačenje ili tačka za kačenje sistema za zaštitu od pada uvek bi trebalo da bude postavljena na takav način da minimizira i mogućnost pada i razdaljinu potencijalnog pada. Uređaj za kačenje ili tačka za kačenje treba da bude iznad pozicije korisnika. Oblik i konstrukcija uređaja za kačenje ili tačke za kačenje moraju da budu takvi da onemogućuju samostalno otkaćivanje opreme. Minimalna statička snaga uređaja za kačenje ili tačke za kačenje je 15kN. Preporučuje se upotreba sertifikovane i označene strukturalne tačke za kačenje u skladu sa EN 795.

Obavezno proveriti koliko je slobodnog prostora neophodno ostaviti ispod korisnika pre svake upotrebe sistema za zaštitu od pada tako da, u slučaju pada, korisnik nije na putanji sudara sa zemljom ili nekom drugom preprekom. Pogledati u uputstvu za upotrebu opreme koja se koristi koliko je slobodnog prostora potrebno ostaviti. Postoje mnogi faktori koji utiču na performanse opreme i protiv kojih treba sprovesti odgovarajuće mere opreza tokom upotrebe opreme, naročito:

- prevlačenje ili omatavanje užadi ili horizontalne zaštite od pada preko oštrih ivica;
- defekti poput rezanja, abrazije i korozije;
- nepovoljni klimatski uslovi;
- padovi;
- ekstremne temperature;
- hemijski agensi;
- električna provodljivost.

Lična zaštitna sredstva moraju biti transportovana u pakovanju (npr. kesa od materijala otpornog na vlagu ili kesa od folije ili sanduci od čelika ili plastike) kako bi se zaštitila od oštećenja i od vlage.

Opremu je moguće čistiti bez štetnih posledica po materijale prilikom proizvodnje opreme. Za tekstilne proizvode koristiti blagi deterdžent za osetljive tkanine, prati ručno ili mašinski i isprati čistom vodom. Plastične delove čistiti samo vodom. Kada se oprema nakvsi, bilo prilikom upotrebe ili zbog čišćenja, sušiti je prirodnim putem dalje od direktnih izvora toplote. Kod proizvoda od metala neki mehanički delovi (opruge, igle, šarke, itd.) mogu se redovno podmazivati radi boljeg funkcionisanja.

Za ostale procedure za čišćenje i održavanje treba konsultovati detaljna uputstva za upotrebu opreme.

Lična zaštitna sredstva treba skladištiti u ne previše stegnutom pakovanju, u dobro provetrenom prostoru zaštićenom od direktne svetlosti, od degradacije usled ultraljubičastog zračenja, dalje od vlage, oštrih ivica, ekstremnih temperatura i krovinskih ili agresivnih supstanci.

OZNAKE

GUIDED-TYPE FALL ARRESTER — ①

Ref. AC 040 — ②

USE ONLY WITH ROPES OF DIAMETER ~ 12 mm

Date of manufacture: 2005 — ⑤

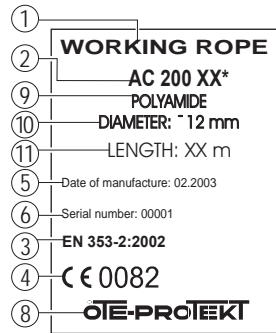
Serial number: 00001 — ⑥

EN 353-2:2002 — ③

CE 0082 — ④

OTE-PROTEKT — ⑦

OTE-PROTEKT — ⑧



* XX – oznaka za dužinu, na primer: xx=03 – dužina je 3m
xx=20 – dužina je 20m

1. Naziv (tip) opreme
2. Referentni broj
3. Broj/godina evropskog standarda
4. CE oznaka i broj ovlašćenog tela koje kontroliše proizvodnju (član 11)
5. Godina proizvodnje
6. Broj serije proizvoda
7. Pažnja: pročitajte uputstvo
8. Oznaka proizvođača ili distributera
9. Materijal od kojeg je uređaj proizveden
10. Prečnik užeta
11. Dužina užeta



Uputstvo za upotrebu

EN 353-2:2002
CE 0082

PAŽLJIVO PROČITAJTE
PRE UPOTREBE OPREME

Ref. broj blokatora: AC 040
Ref. broj užeta: AC 200 XX

OTE-PROTEKT

BLOKATOR PADA SA VOĐIČOM
SA FLEKSIBILNIM SIDRENIM UŽETOM

AC 040

AC040 je blokator pada koji se kreće po užetu prečnika Ø12mm. AC040 je komponenta lične zaštitne opreme za zaštitu od pada i u skladu je sa EN 353–2.

Uređaj predstavlja zaštitu samo za jednu osobu.

OSNOVNE KOMPONENTE

- Blokator pada je proizveden od nerđajućeg čelika. Može se koristiti samo sa užadima prečnika Ø12mm.
- Radno uže (tkano od poliamida, prečnika Ø12mm)
- Krajevi užeta su u obliku omči u kojima se nalaze plastične žabice.

ROK UPOTREBE

Blokator pada može se koristiti 5 godina od datuma početka upotrebe. Nakon isteka ovog perioda blokator mora biti povučen iz upotrebe i odnet proizvođaču na detaljan pregled.

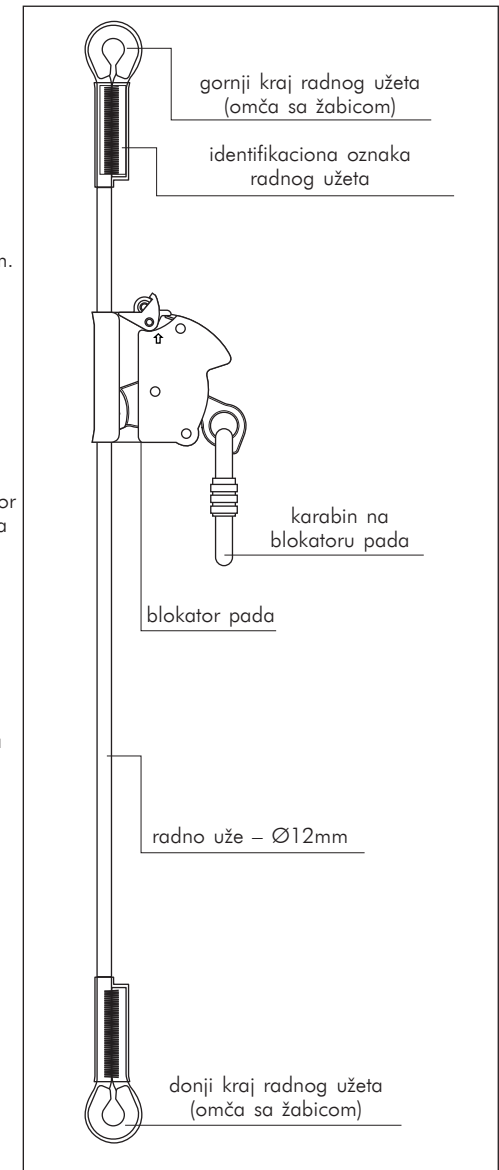
Proizvođački pregled može izvršiti:

- proizvođač
- osoba koju je proizvođač preporučio
- kompanija koju je proizvođač preporučio

Tokom detaljnog pregleda biće ustanovljena dužina novog veka trajanja blokatora pada sve do momenta sledećeg detaljnog pregleda.

Radno uže mora biti povučeno iz upotrebe i uništeno nakon 5 godina upotrebe.

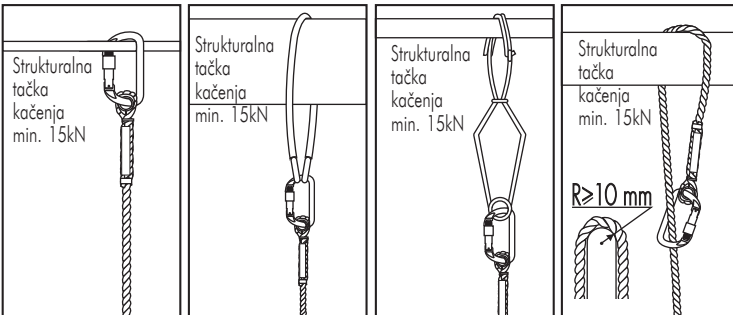
Blokator pada, radno uže i karabini moraju biti povučeni iz upotrebe i uništeni onog momenta kada su upotrebljeni da zaustave pad.



POVEZIVANJE RADNOG UŽETA ZA STRUKTURALNU TAČKU ZA KAČENJE

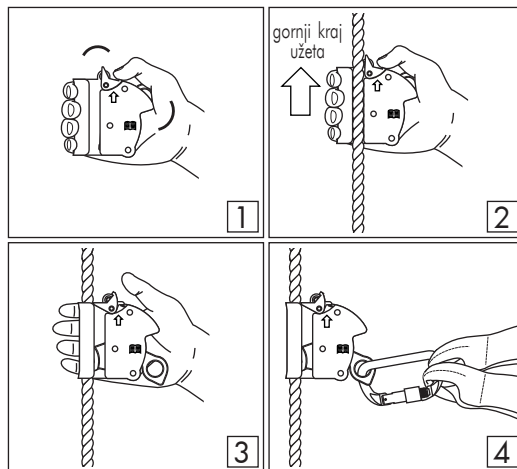
PAŽNJI

Strukturalna tačka za kačenje treba da ima statički otpor od minimum 15kN. Oblik strukturalne tačke za kačenje mora biti takav da ne dozvoljava samostalno otkaćinjanje užeta. Preporučuje se upotreba sertifikovane i označene strukturalne tačke za kačenje koja je u skladu sa EN 795.



POSTAVLJANJE BLOKATORA PADA NA RADNO UŽE

1. Zarotirajte osigurač da biste podigli polugu za zaključavanje blokatora pada.
2. Postavite blokator pada na radno uže. Strelica koja se nalazi na blokatoru pada mora biti usmerena ka gornjem kraju užeta.
3. Pustite osigurač i polugu. Uže sada ne može da isklizne napolje.
4. Zakačite ovalni karabin za polugu za zaključavanje na blokatoru pada. Potom zakačite karabin za tačku za kačenje sa prednje strane opasača za celo telo. Proverite da li je karabin dobro zatvoren i zaključan.



PAŽNJI

Karabin koji je zakačen za otvor na polugu za zaključavanje predstavlja dodatnu zaštitu protiv slučajnog otkaćinjanja blokatora pada. Nemoguće je skinuti blokator pada sa užeta ukoliko se prethodno ne skine karabin sa poluge za zaključavanje.

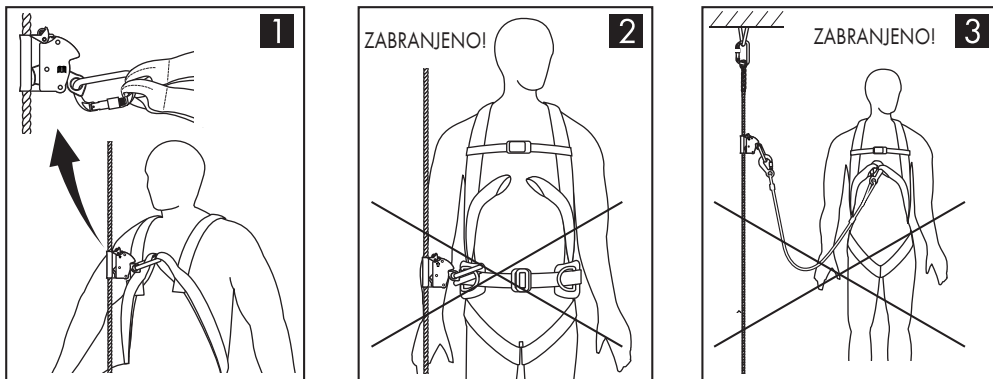
Blokator pada se za opasač za celo telo mora kačiti samo pomoću jednog karabina ovalnog oblika, bez dodatnih elemenata.

POVEZIVANJE BLOKATORA PADA SA OPASAČEM ZA CELO Telo

Blokator pada se mora kačiti za tačku za kačenje sa prednje strane opasača za celo telo samo pomoću jednog karabina ovalnog oblika koji je u skladu sa EN 362. Opasač za celo telo mora biti u skladu sa EN 361. **1**

Strogo je zabranjeno povezivati blokator pada sa pojas za pozicioniranje. **2**

Strogo je zabranjeno dodavati bilo kakav dodatni element između karabina i tačke za kačenje na opasaču za celo telo. **3**



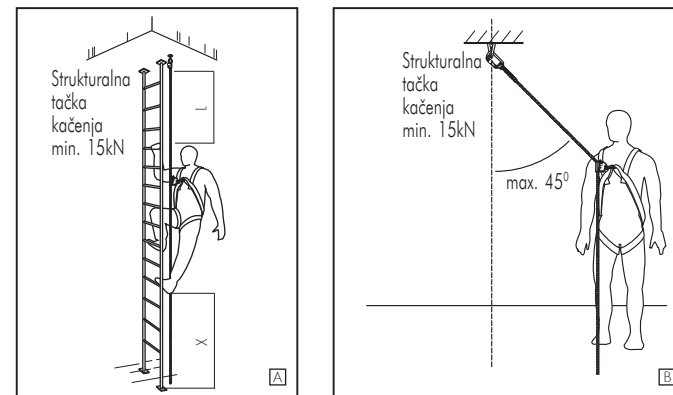
NEOPHODNI SLOBODNI PROSTOR ISPOD NIVOVA NA KOJEM SE RADI

Strukturalna tačka za kačenje na koju će uže biti povezano treba da bude postavljena iznad radne pozicije korisnika i treba da ima statičku otpornost od minimum 15kN.

Koliko će slobodnog prostora biti ostavljeno ispod nivoa na kojem se radi zavisi od dužine užeta ispod radnika – pogledati tabelu i crtež A:

Dužina užeta iznad korisnika (m) – L	10	20	30	40	50
Slobodni prostor ispod nivoa na kojem se radi (m) – X	3,2	4,60	6,00	7,40	8,80

Tokom horizontalnog kretanja radnika, pomeranje užeta po vertikali je dozvoljeno do ugla od 45° – pogledati crtež B:



Korišćenje blokatora pada AC040 u sklopu sistema za zaštitu od pada mora biti u skladu sa uputstvima sistema za zaštitu od pada i obavezujućim standardima:

EN 361 – za sigurnosne opasače

EN 353–2, EN 354, EN 362 – za sisteme za zaštitu od pada

EN 795 – za sidrišta

PAŽLJIVO PROČITATI PRE KORIŠĆENJA OPREME OSNOVNI PRINCIPI ZA KORISNIKE LIČNIH ZAŠTITNIH SREDSTAVA ZA ZAŠTITU OD PADA

Lična zaštitna sredstva može koristiti samo osoba koja je obučena i kompetentna za bezbednu upotrebu opreme.

Lična zaštitna sredstva ne sme koristiti osoba u zdravstvenom stanju koje može uticati na bezbednost korisnika opreme prilikom upotrebe u normalnim i u vanrednim okolnostima.

Mora postojati plan za spašavanje u hitnim slučajevima koji se mogu pojaviti pri radu.

Zabranjeno je vršiti bilo kakve modifikacije ili dodavati elemente na opremu bez pismene saglasnosti proizvođača.

Bilo kakve popravke mora izvršiti isključivo proizvođač ili njegov ovlašćeni predstavnik.

Lična zaštitna sredstva ne upotrebljavati preko granica njihovih mogućnosti ni za bilo koju drugu namenu osim one za koju su predviđena.

Za lično zaštitno sredstvo bi trebala biti zadužena samo jedna osoba.

Proverite da li su komponente i delovi upotrebljeni u sistemu za zaštitu od pada kompatibilni pre upotrebe sistema. Periodično proveravajte da li su sve komponente povezane i pravilno podešene da bi se izbeglo slabljenje zategnutosti ili razdvajanje komponenti.

Zabranjeno je koristiti kombinacije delova opreme pri kojima je bezbednost ili pravilno funkcionisanje jednog dela onemogućeno upotrebom drugog dela opreme.

Korisnik je obavezan da pre svake upotrebe ličnog zaštitnog sredstva izvrši proveru ispravnosti da bi se uverio da je oprema upotrebljiva i pravilno funkcionise.

Prilikom kontrole pre upotrebe neophodno je pregledati sve elemente opreme da bi se otkrila eventualna oštećenja zbog preterane upotrebe, korozije, abrazije, prosecanja ili nepravilne upotrebe. Posebno obratiti pažnju na:

- kod opasača za celo telo i opasača za pozicioniranje – kopče, podešavajući elementi, tačke kačenja, uprtaci, šavovi, omče za kačenje;
- kod apsorbera energije – omče za kačenje, uprtaci, šavovi, kučište, karabini;
- kod tekstilnih kanapa ili horizontalne zaštite od pada ili vodiča – užad, omče, karike, karabini, podešavajući elementi, pleteni elementi;
- kod čeličnih kanapa ili horizontalne zaštite od pada ili vodiča – sajle, žice, kopče, ferule, omče za kačenje, karike, karabini, podešavajući elementi;
- kod automatskih kočnica – mehanizama za povlačenje – sajla ili uže, funkcionisanje kočnice i mehanizma za povlačenje, kučište, apsorber energije, karabin;
- kod mehanizama zaštite od pada sa vodičom – kučište mehanizma, funkcija klizanja, funkcionisanje opreme za zaustavljanje, zakivke i šrafovi, karabini, apsorberi energije;
- kod karabina – glavna konstrukcija, zakivke, otvaranje, funkcionisanje sigurnosnog zavrtnja.

Nakon svakih 12 meseci lično zaštitno sredstvo mora biti povučeno iz upotrebe da bi se izvršio detaljan periodični pregled. Periodični pregled mora izvršiti osoba kompetentna da uradi tu vrstu pregleda. Periodični pregled može izvršiti i proizvođač ili njegov ovlašćeni predstavnik. Ukoliko se radi o određenim tipovima složene opreme, npr. pojedini tipovi automatskih kočnica sa mehanizmom za povlačenje godišnji pregled može da izvrši samo proizvođač ili njegov ovlašćeni predstavnik. Redovni periodični pregledi su neophodni za održavanje opreme i za sigurnost korisnika koja zavisi od kontinuirane efikasnosti i izdržljivosti opreme.

Prilikom periodičnog pregleda neophodno je proveriti čitljivost oznaka na opremi.

Ukoliko se proizvod preprodaje van zemlje porekla za sigurnost korisnika je neophodno da preprodavač obezbedi uputstva za upotrebu, održavanje, periodične preglede i popravke na jeziku zemlje u kojoj će se proizvod koristiti.



ORGANIZACJA KORISNIKA JE OBAVEZNA DA OBEZBEDI IDENTIFIKACIONU KARTU POPUNJENU SVIM NEOPHODNIM PODACIMA. IDENTIFIKACIONU KARTU PRE PRVE UPOTREBE TREBA DA POPUNI KOMPETENTNA OSOBA KOJA JE U RADNOJ ORGANIZACIJI KORISNIKA ZADUZENA ZA ZAŠTITNU OPREMU. SVE INFORMACIJE U VEZI OPREME, NPR. PERIODIČNI PREGLEDI, POPRAVKE, RAZLOZI POVLAČENJA OPREME IZ UPOTREBE I SL. TREBAJU DA BUDU UBELEŽENE U KARTU OD STRANE KOMPETENTNE OSOBE. IDENTIFIKACIONU KARTU TREBA ČUVATI TOKOM CELOG PERIODA KORIŠĆENJA OPREME. NE KORISTITI OPREMU BEZ IDENTIFIKACIONE KARTE. SVE ZABELEŠKE NA IDENTIFIKACIONOJ KARTI MORA NAČINITI KOMPETENTNA OSOBA.

IDENTIFIKACIONA KARTA (pogledati originalno uputstvo)

BLOKATOR PADA SA VOĐICOM SA FLEKSIBILNIM SIDRENIM UŽETOM

RADNO UŽE

Ø12mm poliamid

REF. BROJ		DUŽINA	
-----------	--	--------	--

SERIJSKI BROJ		DATUM PROIZVODNJE	
---------------	--	-------------------	--

IME KORISNIKA	
---------------	--

DATUM POČETKA UPOTREBE	
------------------------	--

DATUM NABAVKE	
---------------	--

ISTORIJAT PERIODIČNIH PREGLEDA I POPRAVKI

	DATUM	RAZLOG ZA PERIODIČNI PREGLED ILI POPRAVKU	UOČENI DEFEKTI, IZVRŠENE POPRAVKE I DRUGE RELEVANTNE INFORMACIJE	IME I POTPIS KOMPETENTNE OSOBE	DATUM SLEDEĆEG PERIODIČNOG PREGLEDA
1					
2					
3					
4					

OTE-PROTEKT 93-403 LODZ ul. Starorudzka 9 POLAND TEL: (+48 42) 680 20 83; FAX: (+48 42) 680 20 93; www.protekt.com.pl

OTE-PROTEKT

ORGANIZACJA KORISNIKA JE OBAVEZNA DA OBEZBEDI IDENTIFIKACIONU KARTU POPUNJENU SVIM NEOPHODNIM PODACIMA. IDENTIFIKACIONU KARTU PRE PRVE UPOTREBE TREBA DA POPUNI KOMPETENTNA OSOBA KOJA JE U RADNOJ ORGANIZACIJI KORISNIKA ZADUZENA ZA ZAŠTITNU OPREMU. SVE INFORMACIJE U VEZI OPREME, NPR. PERIODIČNI PREGLEDI, POPRAVKE, RAZLOZI POVLAČENJA OPREME IZ UPOTREBE I SL. TREBAJU DA BUDU UBELEŽENE U KARTU OD STRANE KOMPETENTNE OSOBE. IDENTIFIKACIONU KARTU TREBA ČUVATI TOKOM CELOG PERIODA KORIŠĆENJA OPREME. NE KORISTITI OPREMU BEZ IDENTIFIKACIONE KARTE. SVE ZABELEŠKE NA IDENTIFIKACIONOJ KARTI MORA NAČINITI KOMPETENTNA OSOBA.

IDENTIFIKACIONA KARTA (pogledati originalno uputstvo)

BLOKATOR PADA SA VOĐICOM SA FLEKSIBILNIM SIDRENIM UŽETOM

RADNO UŽE

Ø12mm poliamid

REF. BROJ		DUŽINA	
-----------	--	--------	--

SERIJSKI BROJ		DATUM PROIZVODNJE	
---------------	--	-------------------	--

IME KORISNIKA	
---------------	--

DATUM POČETKA UPOTREBE	
------------------------	--

DATUM NABAVKE	
---------------	--

ISTORIJAT PERIODIČNIH PREGLEDA I POPRAVKI

	DATUM	RAZLOG ZA PERIODIČNI PREGLED ILI POPRAVKU	UOČENI DEFEKTI, IZVRŠENE POPRAVKE I DRUGE RELEVANTNE INFORMACIJE	IME I POTPIS KOMPETENTNE OSOBE	DATUM SLEDEĆEG PERIODIČNOG PREGLEDA
1					
2					
3					
4					

OTE-PROTEKT 93-403 LODZ ul. Starorudzka 9 POLAND TEL: (+48 42) 680 20 83; FAX: (+48 42) 680 20 93; www.protekt.com.pl

OTE-PROTEKT

ORGANIZACJA KORISNIKA JE OBEZVEDA DA OBEZBEDI IDENTIFIKACIONU KARTU POPUNJENU SVIM NEOPHODNIM PODACIMA. IDENTIFIKACIONU KARTU PRE PRVE UPOTREBE TREBA DA POPUNI KOMPETENTNA OSOBA KOJA JE U RADNOJ ORGANIZACIJI KORISNIKA ZADUZENA ZA ZAŠTITNU OPREMU. SVE INFORMACIJE U VEZI OPREME, NPR. PERIODIČNI PREGLEDI, POPRAVKE, RAZLOZI POVLAČENJA OPREME IZ UPOTREBE I SL. TREBAJU DA BUDU UBELEŽENE U KARTU OD STRANE KOMPETENTNE OSOBE. IDENTIFIKACIONU KARTU TREBA ČUVATI TOKOM CELOG PERIODA KORIŠĆENJA OPREME. NE KORISTITI OPREMU BEZ IDENTIFIKACIONE KARTE. SVE ZABELEŠKE NA IDENTIFIKACIONOJ KARTI MORA NAČINITI KOMPETENTNA OSOBA.

IDENTIFIKACIONA KARTA (pogledati originalno uputstvo)

BLOKATOR PADA SA VOĐICOM SA FLEKSIBILNIM SIDRENIM UŽETOM

BLOKATOR PADA AC 040

SERIJSKI BROJ		DATUM PROIZVODNJE	
---------------	--	-------------------	--

IME KORISNIKA	
---------------	--

	DATUM POČETKA UPOTREBE
DATUM NABAVKE	

ISTORIJAT PERIODIČNIH PREGLEDA I POPRAVKI					
	DATUM	RAZLOG ZA PERIODIČNI PREGLED ILI POPRAVKU	UOČENI DEFEKTI, IZVRŠENE POPRAVKE I DRUGE RELEVANTNE INFORMACIJE	IME I POTPIS KOMPETENTNE OSOBE	DATUM SLEDEĆEG PERIODIČNOG PREGLEDA
1					
2					
3					
4					

OTE-PROTEKT 93-403 LODZ ul. Starorudzka 9 POLAND TEL: (+48 42) 680 20 83; FAX: (+48 42) 680 20 93; www.protekt.com.pl

OTE-PROTEKT

ORGANIZACJA KORISNIKA JE OBEZVEDA DA OBEZBEDI IDENTIFIKACIONU KARTU POPUNJENU SVIM NEOPHODNIM PODACIMA. IDENTIFIKACIONU KARTU PRE PRVE UPOTREBE TREBA DA POPUNI KOMPETENTNA OSOBA KOJA JE U RADNOJ ORGANIZACIJI KORISNIKA ZADUZENA ZA ZAŠTITNU OPREMU. SVE INFORMACIJE U VEZI OPREME, NPR. PERIODIČNI PREGLEDI, POPRAVKE, RAZLOZI POVLAČENJA OPREME IZ UPOTREBE I SL. TREBAJU DA BUDU UBELEŽENE U KARTU OD STRANE KOMPETENTNE OSOBE. IDENTIFIKACIONU KARTU TREBA ČUVATI TOKOM CELOG PERIODA KORIŠĆENJA OPREME. NE KORISTITI OPREMU BEZ IDENTIFIKACIONE KARTE. SVE ZABELEŠKE NA IDENTIFIKACIONOJ KARTI MORA NAČINITI KOMPETENTNA OSOBA.

IDENTIFIKACIONA KARTA (pogledati originalno uputstvo)

BLOKATOR PADA SA VOĐICOM SA FLEKSIBILNIM SIDRENIM UŽETOM

BLOKATOR PADA AC 040

SERIJSKI BROJ		DATUM PROIZVODNJE	
---------------	--	-------------------	--

IME KORISNIKA	
---------------	--

	DATUM POČETKA UPOTREBE
DATUM NABAVKE	

ISTORIJAT PERIODIČNIH PREGLEDA I POPRAVKI					
	DATUM	RAZLOG ZA PERIODIČNI PREGLED ILI POPRAVKU	UOČENI DEFEKTI, IZVRŠENE POPRAVKE I DRUGE RELEVANTNE INFORMACIJE	IME I POTPIS KOMPETENTNE OSOBE	DATUM SLEDEĆEG PERIODIČNOG PREGLEDA
1					
2					
3					
4					

OTE-PROTEKT 93-403 LODZ ul. Starorudzka 9 POLAND TEL: (+48 42) 680 20 83; FAX: (+48 42) 680 20 93; www.protekt.com.pl

OTE-PROTEKT